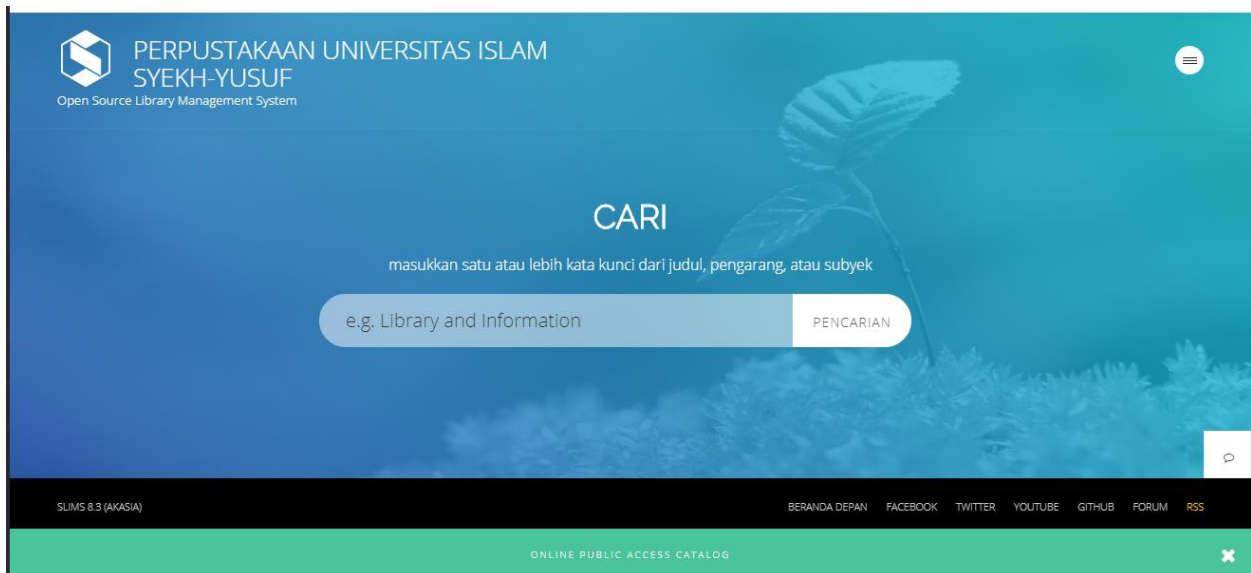


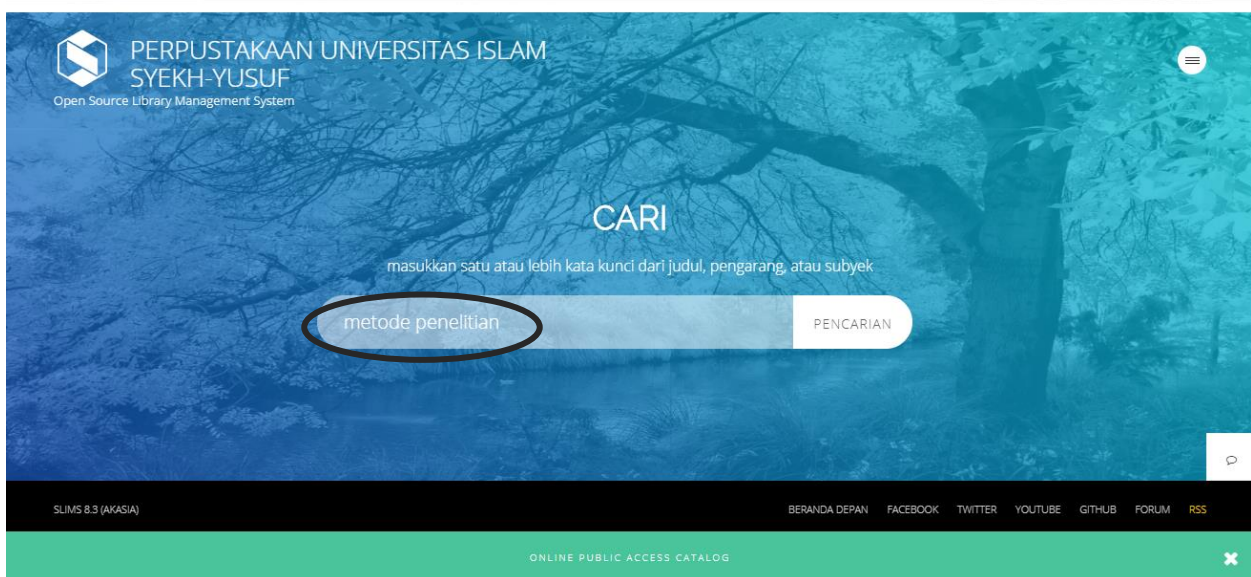
## QUICK GUIDE PENELUSURAN KOLEKSI PADA ONLINE PUBLIC ACCESS CATALOG (OPAC)

OPAC merupakan suatu sistem temu kembali informasi (*information retrieval*) berbasis komputer yang digunakan oleh pemustaka untuk menelusuri keberadaan koleksi di suatu perpustakaan atau unit informasi lainnya. **Langkah-langkah** yang harus diperhatikan untuk mencari keberadaan koleksi di Perpustakaan UNIS sebagai berikut:

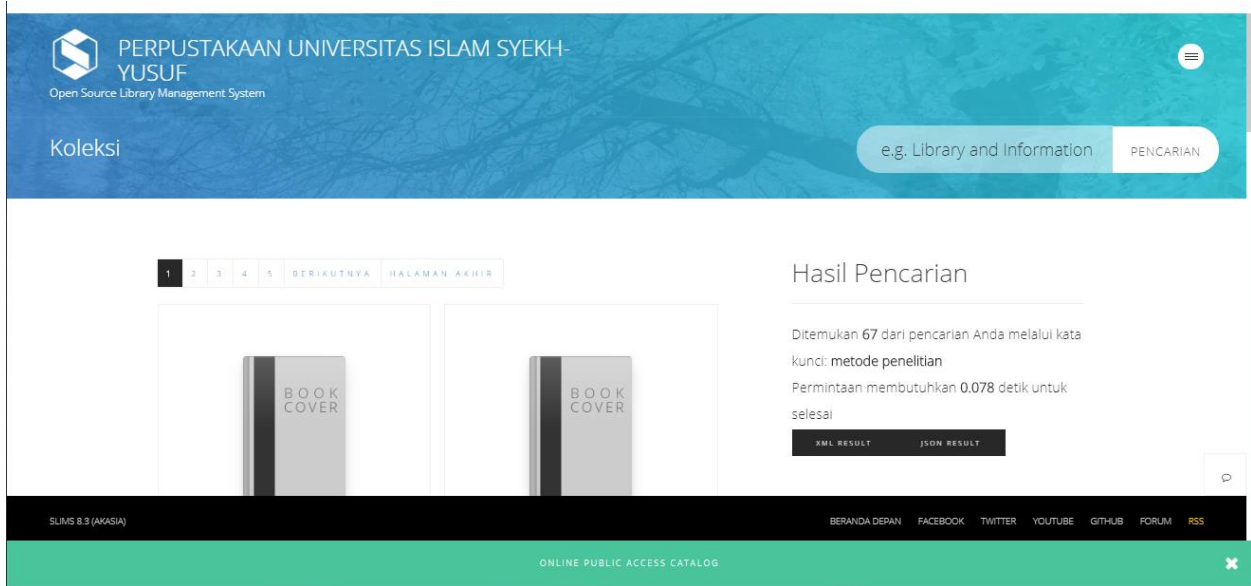
1. Masuk ke portal [lib.unis.ac.id](http://lib.unis.ac.id) → quick link OPAC



2. Masukkan kata kunci yang dibutuhkan misal **metode penelitian** klik pencarian.

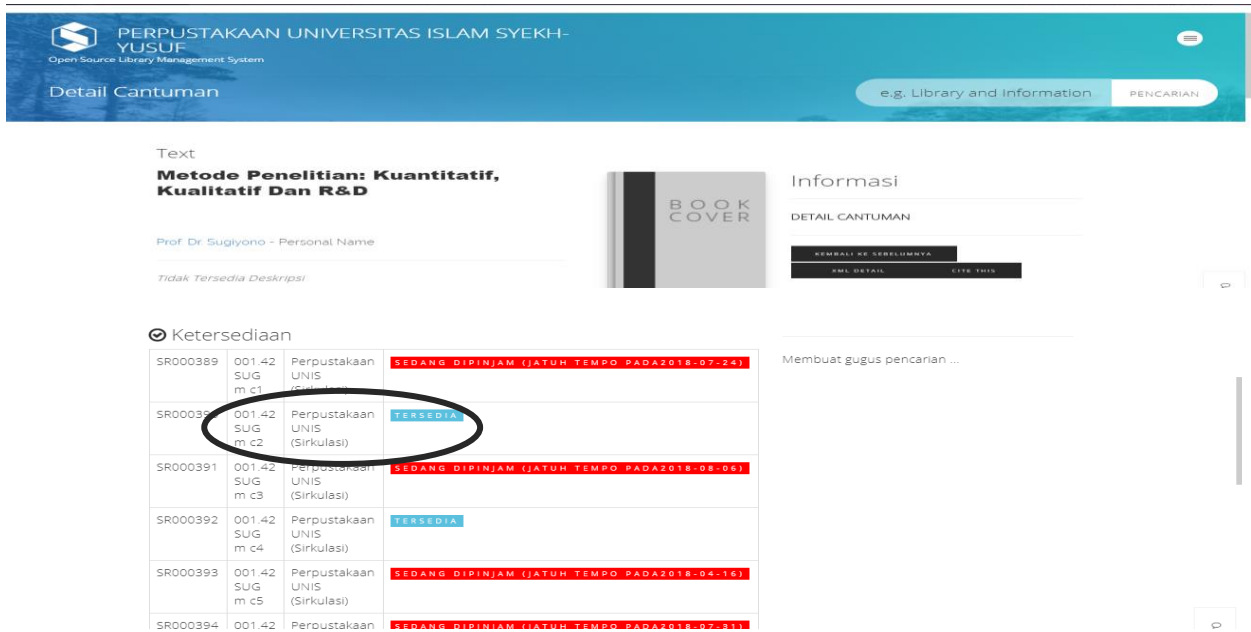


3. Ditemukan 67 hasil pencarian melalui kata kunci **metode penelitian**, pilih salah satu buku yang dibutuhkan dan klik judul buku.



4. Cermati **ketersediaan** dan **informasi detail buku**.

Keterangan **SEDANG DIPINJAM (JATUH TEMPO PADA 2018-07-24)** berarti koleksi masih dipinjam pemustaka sedangkan keterangan **TERSEDIA** berarti koleksi tersedia di rak. Selanjutnya catat No. Panggil dan keberadaan koleksi sebelum menuju ke rak buku.



○ Informasi Detil

JUDUL SERI	-	Tipe Media	-
NO. PANGGIL	001.42 SUG m	Tipe Pembawa	-
PENERBIT	Alfabeta : Bandung, 2017	Edisi	-
DESKRIPSI FISIK	x+334lm.,24cm	Subyek	Metode Penelitian
BAHASA	Indonesia	Info Detil Spesifik	-
ISBN/ISSN	9798433640	Pernyataan Tanggungjawab	-
KLASIFIKASI	001.42		
Tipe Isi	-		

SLIMS 8.9 (AKASIA) BERANDA DEPAN FACEBOOK TWITTER YOUTUBE GITHUB FORUM RSS

ONLINE PUBLIC ACCESS CATALOG

5. Selesai.